

ENERGIA Y ALUMBRADO TECNOLÓGICO DE LA DORADA S.A.S. E.S.P.


NIT. 901.951.034 - 9


ESTADO INTERMEDIO DE SITUACIÓN FINANCIERA


A MARZO 31 DE 2026

(Expresado en Pesos Colombianos)

ACTIVO		PASIVO	
<b>Corriente</b>		<b>Corriente</b>	
Efectivo y Equivalente al Efectivo	\$ 4.345.943.219	Acreedores comerciales y otras cuentas por pagar	\$ 105.867.998
Caja	\$ 6.529.998	Financiamiento interno de corto plazo	\$ 105.867.998
Depósitos en Instituciones Financieras	\$ 4.339.413.221		
<b>Cuentas por Cobrar</b>	<b>\$ 424.328.630</b>	<b>Cuentas por Pagar</b>	<b>\$ 224.163.761</b>
Prestación de Servicios	\$ 424.141.804	Adquisición de Bienes y Servicios Nacionales	\$ 58.447.619
Otras cuentas por cobrar	\$ 186.826	Descuentos de Nómina	\$ 1.739.202
		Retención en la Fuente e Impuesto de Timbre	\$ 141.858.402
<b>Otros Activos</b>	<b>\$ 44.723.224</b>	Impuestos contribuciones y tasas	\$ 498.000
Bienes y servicios pagados por anticipado	\$ 36.000	Impuesto al valor agregado IVA	\$ (5.095.188)
Avances y anticipos entregados	\$ 6.407.072	Otras cuentas por pagar	\$ 26.715.726
Derechos de compensaciones por impuestos y contribuciones	\$ 38.280.152		
<b>Total Activo Corriente</b>	<b>\$ 4.814.995.073</b>	<b>Beneficios a los empleados</b>	<b>\$ 18.790.934</b>
		Beneficios a los Empleados a Corto Plazo	\$ 18.790.934
		<b>Total Pasivo Corriente</b>	<b>\$ 348.822.693</b>
<b>No Corriente</b>		<b>No Corriente</b>	
<b>Propiedades, Planta y Equipo</b>	<b>\$ 14.844.769</b>	<b>Otros Pasivos</b>	<b>\$ 3.185.980.088</b>
Muebles, Enseres y Equipo de Oficina	\$ 18.038.136	Ingresos Recibidos por Anticipado	\$ 3.185.980.088
Equipos de Comunicación y Computación	\$ 11.130.000		
Depreciación Acumulada de Propiedades, Planta y Equipo	\$ (14.323.367)	<b>Total Pasivo No Corriente</b>	<b>\$ 3.185.980.088</b>
<b>Otros Activos</b>	<b>\$ 327.557.759</b>	<b>Total Pasivos</b>	<b>\$ 3.534.802.781</b>
Activos Intangibles	\$ 338.662.071		
Amortización Acumulada de Activos Intangibles	\$ (11.104.312)	<b>PATRIMONIO</b>	
<b>Total Activo No Corriente</b>	<b>\$ 342.402.528</b>	<b>Patrimonio de las Entidades de Gobierno</b>	<b>\$ 1.622.594.820</b>
		Capital Suscrito y Pagado	\$ 499.049.919
<b>Total Activos</b>	<b>\$ 5.157.397.601</b>	Resultados de ejercicios anteriores	\$ 45.126.504
		Resultado del Ejercicio	\$ 1.078.418.396
		<b>Total Patrimonio</b>	<b>\$ 1.622.594.820</b>
		<b>Total Pasivo y Patrimonio</b>	<b>\$ 5.157.397.601</b>

  
 MAURICIO PRÉTEL LEMAÎTRE  
 REPRESENTANTE LEGAL  
 C.C. 9.294.645 de Turbaco.


  
 WENDY VANESSA DE LA PUENTE MARTÍNEZ  
 CONTADOR PÚBLICO  
 T.P. N° T.P. N° 323314-T


  
 IVANA MARGARITA HERRERA DE LAS AGUAS  
 REVISOR FISCAL  
 T.P. N° 263628T  
 Designada por Financial And Management Solutions S.A.S.

ESTADO INTERMEDIO DE SITUACIÓN FINANCIERA  
DEL 01 DE ENERO AL 31 DE MARZO DEL AÑO 2026  
CON CIFRAS COMPARATIVAS AL 31 DE DICIEMBRE 2025  
(Expresado en Pesos Colombianos)

	Marzo 31 de 2026			Diciembre 31 de 2025			Variación		
	\$	%	\$	%	\$	%		%	
<b>ACTIVO</b>									
<b>Corriente</b>									
Efectivo y Equivalente al Efectivo	\$	4.345.943.219	84,27%	\$	4.394.932.989	0,00%	\$	(48.989.770)	-1,11%
Caja	\$	6.529.998	0,13%	\$	5.729.998	0,00%	\$	800.000	13,96%
Depósitos en Instituciones Financieras	\$	4.339.413.221	84,14%	\$	4.389.202.991	0,00%	\$	(49.789.770)	-1,13%
<b>Cuentas Por Cobrar</b>	\$	<b>424.328.630</b>	<b>8,23%</b>	\$	<b>392.311.770</b>	<b>7,61%</b>	\$	<b>32.016.860</b>	<b>8,16%</b>
Prestación de Servicios	\$	424.141.804	8,22%	\$	392.311.770	7,61%	\$	31.830.034	8,11%
Otras Cuentas por Cobrar	\$	186.826	0,00%	\$	-	0,00%	\$	186.826	0,00%
<b>Otros Activos</b>	\$	<b>44.723.224</b>	<b>0,87%</b>	\$	<b>24.564.152</b>	<b>0,00%</b>	\$	<b>20.159.072</b>	<b>82,07%</b>
Bienes y servicios pagados por anticipado	\$	36.000		\$			\$	36.000	0,00%
Avances y Anticipos Entregados	\$	6.407.072	0,12%	\$	4.735.000	0,00%	\$	1.672.072	35,31%
Derechos De Compensaciones Por Impuestos Y Contribuciones	\$	38.280.152	0,74%	\$	19.829.152	0,00%	\$	18.451.000	93,05%
<b>Total Activo Corriente</b>	\$	<b>4.814.995.073</b>	<b>93,36%</b>	\$	<b>4.811.808.911</b>	<b>0,00%</b>	\$	<b>3.186.162</b>	<b>0,07%</b>
<b>No Corriente</b>									
<b>Propiedades, Planta y Equipo</b>	\$	<b>14.844.769</b>	<b>0,29%</b>	\$	<b>15.357.902</b>	<b>0,00%</b>	\$	<b>(513.133)</b>	<b>-3,34%</b>
Muebles, Enseres y Equipo de Oficina	\$	18.038.136	0,35%	\$	17.838.236	0,00%	\$	199.900	1,12%
Equipos de Comunicación y Computación	\$	11.130.000	0,22%	\$	11.130.000	0,00%	\$	-	0,00%
Depreciación Acumulada de Propiedades, Planta y Equipo	\$	(14.323.367)	-0,28%	\$	(13.610.334)	0,00%	\$	(713.033)	5,24%
<b>Otros Activos</b>	\$	<b>327.557.759</b>	<b>6,35%</b>	\$	<b>328.512.476</b>	<b>0,00%</b>	\$	<b>(954.717)</b>	<b>-0,29%</b>
Activos Intangibles	\$	338.662.071	6,57%	\$	336.001.350	0,00%	\$	2.660.721	0,79%
Amortización Acumulada de Activos Intangibles	\$	(11.104.312)	-0,22%	\$	(7.488.874)	0,00%	\$	(3.615.438)	48,28%
<b>Total Activo No Corriente</b>	\$	<b>342.402.528</b>	<b>6,64%</b>	\$	<b>343.870.378</b>	<b>0,00%</b>	\$	<b>(1.467.850)</b>	<b>-0,43%</b>
<b>Total Activos</b>	\$	<b>5.157.397.601</b>	<b>100,00%</b>	\$	<b>5.155.679.289</b>	<b>0,00%</b>	\$	<b>1.718.312</b>	<b>0,03%</b>
<b>PASIVO</b>									
<b>Corriente</b>									
<b>Acreedores comerciales y otras cuentas por pagar</b>	\$	<b>105.867.998</b>	<b>2,05%</b>	\$	<b>-</b>	<b>0,00%</b>	\$	<b>105.867.998</b>	<b>0%</b>
Financiamiento interno de corto plazo	\$	105.867.998	2,05%	\$	-	0,00%	\$	105.867.998	0,00%
<b>Cuentas Por Pagar</b>	\$	<b>224.163.761</b>	<b>4,35%</b>	\$	<b>1.412.374.462</b>	<b>0,00%</b>	\$	<b>(1.188.210.702)</b>	<b>-84%</b>
Adquisición de Bienes y Servicios Nacionales	\$	58.447.619	1,13%	\$	1.301.044.080	0,00%	\$	(1.242.596.461)	-95,51%
Descuentos de Nómina	\$	1.739.202	0,03%	\$	1.498.113	0,00%	\$	241.089	16,09%
Retención en la Fuente e Impuesto de Timbre	\$	141.858.402	2,75%	\$	80.151.219	0,00%	\$	61.707.183	76,99%
Impuestos contribuciones y tasas	\$	498.000	0,01%	\$	498.000	0,00%	\$	-	
Impuesto al valor agregado IVA	\$	(5.095.188)	-0,10%	\$	-	0,00%	\$	(5.095.188)	
Otras Cuentas por Pagar	\$	26.715.726	0,52%	\$	29.183.050	0,00%	\$	(2.467.324)	-8,45%
<b>Beneficios a los Empleados</b>	\$	<b>18.790.934</b>	<b>0,36%</b>	\$	<b>13.148.315</b>	<b>0,00%</b>	\$	<b>5.642.619</b>	<b>42,92%</b>
Beneficios a los Empleados a Corto Plazo	\$	18.790.934	0,36%	\$	13.148.315	0,00%	\$	5.642.619	42,92%
<b>Total Pasivo Corriente</b>	\$	<b>348.822.693</b>	<b>6,76%</b>	\$	<b>1.425.522.777</b>	<b>0,00%</b>	\$	<b>(1.076.700.085)</b>	<b>-75,53%</b>
<b>Otros Pasivos</b>	\$	<b>3.185.980.088</b>	<b>61,77%</b>	\$	<b>3.185.980.088</b>	<b>0,00%</b>	\$	<b>-</b>	<b>0,00%</b>
Ingresos Recibidos por Anticipado	\$	3.185.980.088	61,77%	\$	3.185.980.088	0,00%	\$	-	0,00%
<b>Total Pasivo no Corriente</b>	\$	<b>3.185.980.088</b>	<b>61,77%</b>	\$	<b>3.185.980.088</b>	<b>0,00%</b>	\$	<b>-</b>	<b>0,00%</b>
<b>Total Pasivos</b>	\$	<b>3.534.802.781</b>	<b>68,54%</b>	\$	<b>4.611.502.865</b>	<b>0,00%</b>	\$	<b>(1.076.700.085)</b>	<b>-23,35%</b>
<b>PATRIMONIO</b>									
<b>Patrimonio de las Entidades de Gobierno</b>	\$	<b>1.622.594.820</b>	<b>31,46%</b>	\$	<b>544.176.424</b>	<b>0,00%</b>	\$	<b>1.078.418.396</b>	<b>198,17%</b>
Capital Suscrito y Pagado	\$	499.049.919	9,68%	\$	606.000.000	0,00%	\$	(106.950.081)	-17,65%
Resultados de ejercicios anteriores	\$	45.126.504	0,87%	\$	(106.950.081)	0,00%	\$	152.076.585	-142,19%
Resultado del Ejercicio	\$	1.078.418.396	20,91%	\$	45.126.504	0,00%	\$	1.033.291.892	2289,77%
<b>Total Patrimonio</b>	\$	<b>1.622.594.820</b>	<b>31,46%</b>	\$	<b>544.176.424</b>	<b>0,00%</b>	\$	<b>1.078.418.396</b>	<b>198,17%</b>
<b>Total Pasivo y Patrimonio</b>	\$	<b>5.157.397.601</b>	<b>100,00%</b>	\$	<b>5.155.679.289</b>	<b>0,00%</b>	\$	<b>1.718.312</b>	<b>0,03%</b>

  
MAURICIO PRETEL T LEMAÎTRE  
REPRESENTANTE LEGAL  
C.C. 9.294.645 de Turbaco.

  
WENDY VANESSA DE LA PUENTE MARTÍNEZ  
CONTADOR PÚBLICO  
T.P. N° T.P. N° 323314-T

  
IVANA MARGARITA HERRERA DE LAS AGÚAS  
REVISOR FISCAL  
T.P. N° 263628T  
Designada por Financial And Management Solutions S.A.S.

ENERGIA Y ALUMBRADO TECNOLOGICO DE LA DORADA S.A.S. E.S.P.

NIT. 901.951.034 - 9


ESTADO INTERMEDIO DE RESULTADOS INTEGRAL


A MARZO 31 DE 2026

(Expresado en Pesos Colombianos)

<b>INGRESOS OPERACIONALES</b>	\$	<b>1.615.715.052</b>
Venta de servicios	\$	1.615.715.052
Otros Servicios - Alumbrado Público	\$	1.615.715.052
<b>COSTOS DE VENTAS</b>	\$	<b>360.116.506</b>
Costo de ventas de servicios	\$	360.116.506
Otros Servicios - Alumbrado Público	\$	360.116.506
<b>UTILIDAD BRUTA EN VENTAS</b>	\$	<b>1.255.598.546</b>
<b>GASTOS OPERACIONALES</b>	\$	<b>238.801.524</b>
<b>De administración</b>	\$	<b>228.800.024</b>
Sueldos y salarios	\$	56.222.466
Contribuciones imputadas	\$	838.707
Incapacidades	\$	373.707
Contribuciones efectivas	\$	11.801.801
Prestaciones sociales	\$	12.069.221
Generales	\$	140.483.809
Impuestos contribuciones y tasas	\$	7.384.020
<b>Deterioro, depreciaciones, amortizaciones y provisiones</b>	\$	<b>4.328.471</b>
Depreciación de propiedad plata y equipo	\$	713.033
Amortización de activos intangibles	\$	3.615.438
<b>EXCEDENTE OPERACIONAL</b>	\$	<b>1.016.797.022</b>
<b>INGRESOS Y GASTOS NO OPERACIONALES</b>		
<b>Otros ingresos</b>	\$	<b>61.621.375</b>
Financieros	\$	61.621.374
Ingresos diversos	\$	1
<b>Otros gastos</b>	\$	<b>5.673.029</b>
Comisiones	\$	5.098.062
Financieros	\$	574.967
Gastos diversos	\$	0
<b>RESULTADO DEL PERIODO ANTES DE IMPUESTO A LAS GANANCIAS</b>	\$	<b>1.078.418.396</b>
Impuesto a las Ganancias Corriente	\$	-
<b>RESULTADO INTEGRAL DEL PERIODO</b>	\$	<b>1.078.418.396</b>

  
 MAURICIO PRÄTELT LEMAITRE  
 REPRESENTANTE LEGAL  
 C.C. 9.294.645 de Turbaco.

  
 WENDY VANESSA DE LA PUENTE MARTINEZ  
 CONTADOR PUBLICO  
 T.P. N° T.P. N° 323314-T

  
 IVANA MARGARITA HERREKA DE LAS AGUAS  
 REVISOR FISCAL  
 T.P. N° 263628T


Designada por Financial And Management Solutions  
 S.A.S.


ENERGIA Y ALUMBRADO TECNOLOGICO DE LA DORADA S.A.S. E.S.P.


NIT. 901.951.034 - 9

ESTADO INTERMEDIO DE RESULTADOS INTEGRAL  
DEL 01 DE ENERO AL 31 DE MARZO DEL AÑO 2026  
CON CIFRAS COMPARATIVAS AL 31 DE MARZO DE 2025  
(Expresado en Pesos Colombianos)

	<u>Marzo 31 de 2026</u>	<u>%</u>	<u>Marzo 31 de 2025</u>	<u>%</u>	<u>Variación</u>	
					\$	%
<b>INGRESOS OPERACIONALES</b>						
<b>Venta de servicios</b>						
Otros Ingresos Diversos	\$ 1.615.715.052	100,0%	\$ -	0,0%	\$ 1.615.715.052	100,00%
Devoluciones, Rebajas y Descuentos en Venta de Servicios (DB)	\$ -	0,0%	\$ -	0,0%	\$ -	0,00%
<b>Total Ingresos Operacionales Netos</b>	<b>\$ 1.615.715.052</b>	<b>100,0%</b>	<b>\$ -</b>	<b>0,0%</b>	<b>\$ 1.615.715.052</b>	<b>100,00%</b>
<b>COSTOS DE VENTAS</b>						
<b>Costo de ventas de servicios</b>	<b>\$ 360.116.506</b>	<b>22,3%</b>	<b>\$ -</b>	<b>0,0%</b>	<b>\$ 360.116.506</b>	<b>100,0%</b>
Otros Servicios	\$ 360.116.506	22,3%	\$ -	0,0%	\$ 360.116.506	100,00%
<b>UTILIDAD BRUTA EN VENTAS</b>	<b>\$ 1.255.598.546</b>	<b>77,7%</b>	<b>\$ -</b>	<b>0,0%</b>	<b>\$ 1.255.598.546</b>	<b>100,0%</b>
<b>GASTOS OPERACIONALES</b>						
De administración	\$ 228.800.024	14,2%	\$ -	0,0%	\$ 228.800.024	100,00%
Deterioro, depreciaciones, amortizaciones y provisiones	\$ 4.328.471	0,3%	\$ -	0,0%	\$ 4.328.471	100,00%
<b>UTILIDAD OPERACIONAL</b>	<b>\$ 1.022.470.050</b>	<b>63,3%</b>	<b>\$ -</b>	<b>0,0%</b>	<b>\$ 1.022.470.050</b>	<b>100</b>
<b>INGRESOS Y GASTOS NO OPERACIONALES</b>						
Otros ingresos	\$ 61.621.375	3,8%	\$ -	0,0%	\$ 61.621.375	100,00%
Otros gastos	\$ 5.673.029	0,4%	\$ -	0,0%	\$ 5.673.029	100,00%
<b>RESULTADO DEL PERIODO ANTES DE IMPUESTO A LAS GANANCIAS</b>	<b>\$ 1.078.418.396</b>	<b>66,7%</b>	<b>\$ -</b>	<b>0,0%</b>	<b>\$ 1.078.418.396</b>	<b>100,0%</b>
Impuesto a las Ganancias Corriente	\$ -	0,0%	\$ -	0,0%	\$ -	0,00%
<b>RESULTADO INTEGRAL DEL PERIODO</b>	<b>\$ 1.078.418.396</b>	<b>66,7%</b>	<b>\$ -</b>	<b>0,0%</b>	<b>\$ 1.078.418.396</b>	<b>100,0%</b>

  
MAURICIO PINEDA MAITRE  
REPRESENTANTE LEGAL  
C.C. 9.294.645 de Turbaco.

  
IVANA MARGARITA HERRERA DE LAS AGUAS  
REVISOR FISCAL  
T.P. N° 263628T  
Designada por Financial And Management Solutions S.A.S.

  
WENDY VANESSA DE LA PUENTE MARTINEZ  
CONTADOR PUBLICO  
T.P. N° T.P. N° 323314-T

**ENERGIA Y ALUMBRADO TECNOLOGICO DE LA DORADA S.A.S. E.S.P.**

**NIT. 901.951.034 - 9**

**ESTADO INTERMEDIO DE FLUJO DE EFECTIVO**

**A MARZO 31 DE 2026**

**(Expresado en Pesos Colombianos)**

**FLUJO DE EFECTIVO POR LAS ACTIVIDADES DE OPERACIÓN**

RESULTADO INTEGRAL TOTAL DEL AÑO \$ 1.078.418.396

**PARTIDAS QUE NO AFECTAN EL CAPITAL DE TRABAJO**

DEPRECIACIÓN	\$ 713.033
AMORTIZACIÓN	\$ 3.615.438
<b>UTILIDAD DEL EJERCICIO CON PARTIDAS QUE NO AFECTAN EL CAPITAL DE TRABAJO</b>	<b>\$ 1.082.746.867</b>

INGRESOS NO OPERACIONALES - FINANCIEROS	\$ (61.621.374)
<b>EFECTIVO GENERADO EN LA OPERACIÓN</b>	<b>\$ 1.021.125.494</b>

**FLUJO DE EFECTIVO POR LAS ACTIVIDADES DE OPERACIÓN**

+/- AUMENTO - DISMINUCION CUENTAS CORRIENTES COMERCIALES POR COBRAR	\$ (31.830.034)
+/- AUMENTO - DISMINUCION DE OTRAS CUENTAS POR COBRAR	\$ (186.826)
+/- AUMENTO - DISMINUCION BIENES Y SERVICIOS PAGADOS POR ANTICIPADO	\$ (36.000)
+/- AUMENTO - DISMINUCION AVANCES Y ANTICIPOS ENTREGADOS	\$ (1.672.072)
+/- AUMENTO - DISMINUCION DERECHOS DE COMPENSACIONES POR IMPUESTOS Y CONTRIBUCIONES	\$ (18.451.000)
+/- AUMENTO - DISMINUCION PRESTAMOS POR PAGAR	\$ 105.867.998
+/- AUMENTO - DISMINUCION CUENTAS CORRIENTES COMERCIALES POR PAGAR	\$ (1.242.596.461)
+/- AUMENTO - DISMINUCION BENEFICIOS A EMPLEADOS	\$ 5.883.708
+/- AUMENTO - DISMINUCION PASIVOS POR IMPUESTOS CORRIENTES	\$ 56.611.995
+/- AUMENTO - DISMINUCION OTRAS CUENTAS POR PAGAR	\$ (2.467.324)
+/- AUMENTO - DISMINUCION INGRESOS RECIBIDOS POR ANTICIPADO	\$ -
+/- AUMENTO - DISMINUCION INGRESOS FINANCIEROS	\$ 61.621.374
<b>EFECTIVO NETO PROVISTO POR LAS ACTIVIDADES DE OPERACIÓN</b>	<b>\$ (1.067.254.643)</b>

**FLUJO DE EFECTIVO POR LAS ACTIVIDADES DE INVERSIÓN**

+/- AUMENTO - DISMINUCION MUEBLES, ENSERES Y EQUIPOS DE OFICINA	\$ (199.900)
+/- AUMENTO - DISMINUCION EQUIPOS DE COMPUTO Y COMUNICACIÓN	\$ -
+/- AUMENTO - DISMINUCION ACTIVOS INTANGIBLES	\$ (2.660.721)
<b>EFECTIVO NETO PROVISTO POR LAS ACTIVIDADES DE INVERSIÓN</b>	<b>\$ (2.860.621)</b>

**FLUJO DE EFECTIVO POR LAS ACTIVIDADES DE FINANCIACIÓN**


+/- AUMENTO - DISMINUCION CUENTAS CORRIENTES COMERCIALES POR PAGAR	\$ -
+/- AUMENTO - DISMINUCION GASTOS FINANCIEROS	\$ -
<b>EFECTIVO GENERADO EN LA FINANCIACIÓN</b>	<b>\$ -</b>

<b>AUMENTO NETO EN EFECTIVO EN EL AÑO</b>	<b>\$ (48.989.770)</b>
---	------------------------

EFECTIVO Y EQUIVALENTE AL EFECTIVO AL COMIENZO DEL AÑO	\$ 4.394.932.989
--	------------------

<b>EFECTIVO NETO AL FINAL DEL PERIODO</b>	<b>\$ 4.345.943.219</b>
---	-------------------------

  
**MAURICIO PRETEL T LEMAITRE**  
 REPRESENTANTE LEGAL  
 C.C. 9.294.645 de Turbaco.

  
**WENDY VANESSA DE LA PUENTE**  
 MARTINEZ  
 CONTADOR PUBLICO  
 T.P. N° T.P. N° 323314-T

  
**IVANA MARGARITA HERRERA DE LAS AGUAS**  
 REVISOR FISCAL  
 T.P. N° 263628T

Designada por Financial And Management Solutions S.A.S.

**ENERGIA Y ALUMBRADO TECNOLOGICO DE LA DORADA S.A.S. E.S.P.**  
**NIT. 901.951.034 - 9**  
**ESTADO INTERMEDIO DE CAMBIOS EN EL PATRIMONIO**  
**DEL 01 DE ENERO AL 31 DE MARZO DEL AÑO 2026**  
**(Expresado en Pesos Colombianos)**

DETALLE	CAPITAL SOCIAL	EXCEDENTE DEL EJERCICIO	RESULTADO DE EJERCICIOS ANTERIORES	SUPERAVIT POR REVALUACIÓN	TOTAL PATRIMONIO
SALDO A DIC 31 DE 2025	\$ 499.049.919	\$ 45.126.504	\$ -	\$ -	\$ 544.176.424
RECLASIFICACIÓN EXCEDENTES DEL EJERCICIO ANTERIOR	\$ -	\$ (45.126.504)	\$ 45.126.504	\$ -	\$ -
EXCEDENTE DEL EJERCICIO MAR 31 2026	\$ -	\$ 1.078.418.396	\$ -	\$ -	\$ 1.078.418.396
<b>TOTAL PATRIMONIO</b>	<b>\$ 499.049.919</b>	<b>\$ 1.078.418.396</b>	<b>\$ 45.126.504</b>	<b>\$ -</b>	<b>\$ 1.622.594.820</b>



MAURICIO PRETEL LEMAITRE  
 REPRESENTANTE LEGAL  
 C.C. 9.294.645 de Turbaco.



WENDY VANESSA DE LA PUENTE MARTINEZ  
 CONTADOR PUBLICO  
 T.P. N° T.P. N° 323314-T



IVANA MARGARITA HERRERA DE LAS AGUAS  
 REVISOR FISCAL  
 T.P. N° 263628T

Designada por Financial And Management Solutions S.A.S.